

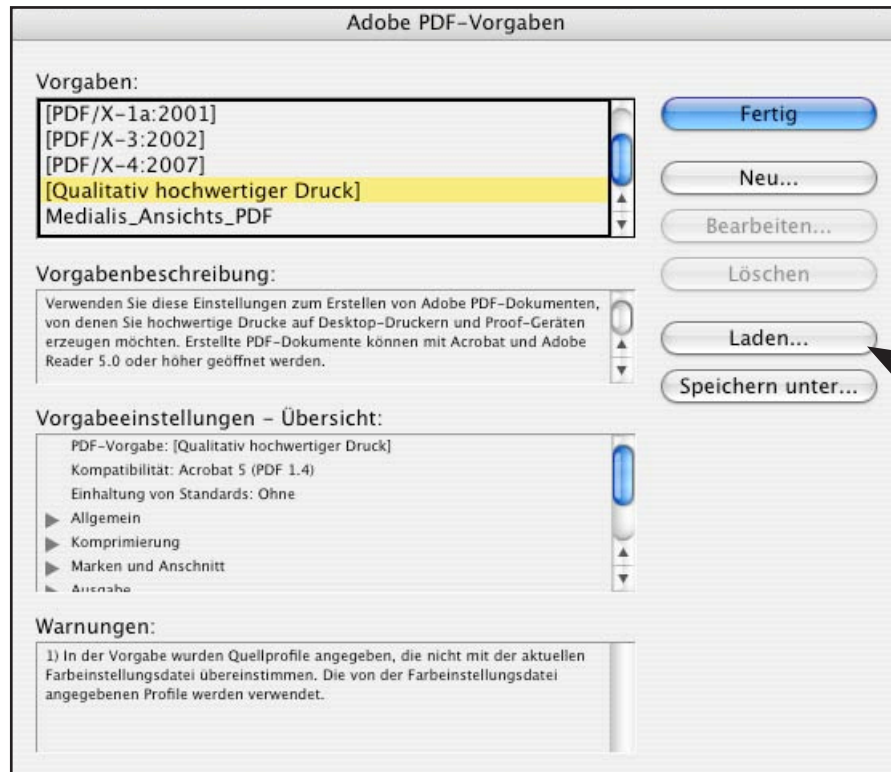
PDF-export aus AdobeIndesign 5 CS3

**PDF-Direktexport
Einstellungen
laden**

Die von uns gelieferten Einstellungen

» Medialis_CS3.joboptions «

**lassen sich unter dem Menüpunkt > Datei > Adobe PDF-Vorgaben
> Definieren... laden.**



**PDF-Direktexport
Einstellungen
von Hand
eingeben**

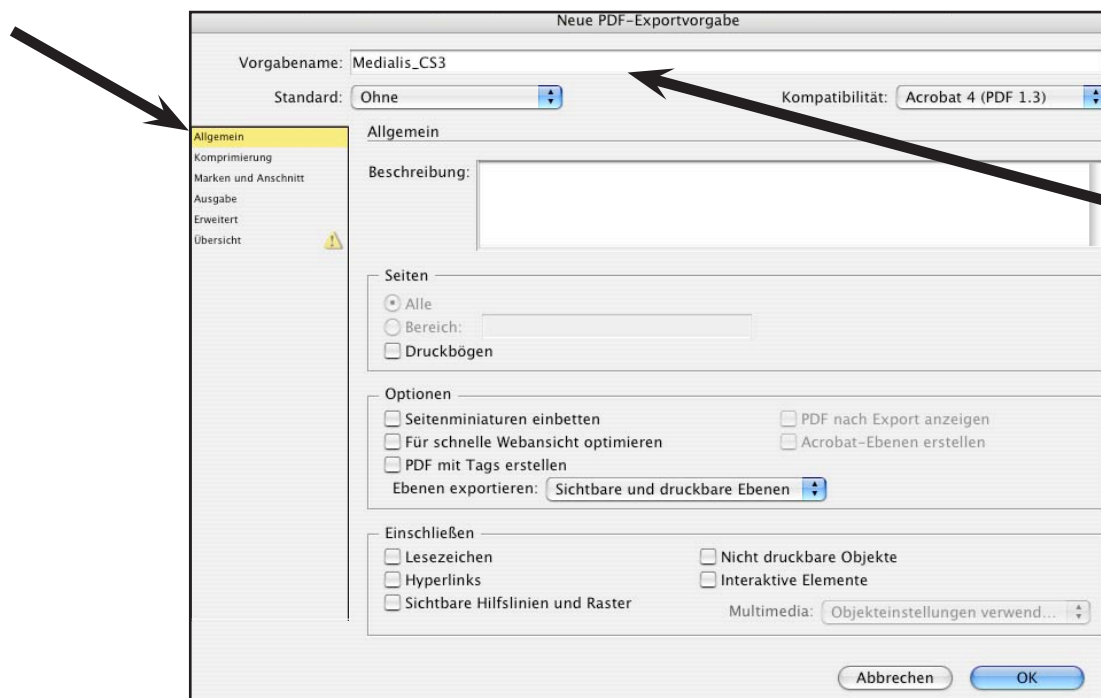
Die von uns gelieferten Einstellungen


» Medialis_CS3.joboptions «

**lassen sich unter dem Menüpunkt > Datei > Adobe PDF-Vorgaben
> Definieren... natürlich auch von Hand eingeben.**



**Für das neue PDF-export-Format Namen vergeben unter unter den
jeweiligen Rubriken die Einstellungen wie in den nachfolgenden
Abbildungen vornehmen.**





Neue PDF-Exportvorgabe

Vorgabename: Medialis_CS3

Standard: Ohne Kompatibilität: Acrobat 4 (PDF 1.3)

Komprimierung

Farbbilder

Keine Neuberechnung 300 Pixel pro Zoll
bei Bildern mit mehr als: 450 Pixel pro Zoll

Komprimierung: ZIP Kachelgröße: 128
Bildqualität: 8-Bit

Graustufenbilder

Keine Neuberechnung 300 Pixel pro Zoll
bei Bildern mit mehr als: 450 Pixel pro Zoll

Komprimierung: ZIP Kachelgröße: 128
Bildqualität: 8-Bit

Einfarbige Bilder

Keine Neuberechnung 1200 Pixel pro Zoll
bei Bildern mit mehr als: 1800 Pixel pro Zoll

Komprimierung: CCITT Group 4

Text und Strichgrafiken komprimieren Bilddaten auf Rahmen beschneiden

Abbrechen OK



Neue PDF-Exportvorgabe

Vorgabename: Medialis_CS3

Standard: Ohne Kompatibilität: Acrobat 4 (PDF 1.3)

Marken und Anschnitt

Marken

Alle Druckermarken Art: Standard
 Schnittmarken Stärke: 0.25 Pt
 Beschnittzugabemarken Offset: 3 mm
 Passermarken
 Farbkontrollstreifen
 Seiteninformationen

Beschnittzugabe und Infobereich


Beschnittzugabe-Einstellungen des Dokuments verwenden

Anschnitt:

Oben: 3 mm Links: 3 mm
Unten: 3 mm Rechts: 3 mm

Infobereich einschließen

Abbrechen OK



Neue PDF-Exportvorgabe

Vorgabename: Medialis_CS3

Standard: Ohne Kompatibilität: Acrobat 4 (PDF 1.3)

Ausgabe

Farbe

Farbkonvertierung: Keine Farbkonvertierung
 Ziel: n. zutr.
 Berücksichtigung der Profile: Profile nicht einschließen

Überdrucken simulieren Druckfarben-Manager...

PDF/X

Name des Ausgabemethodenprofils: n. zutr.
 Name der Ausgabebedingung: n. zutr.
 Kennung der Ausgabebedingung: n. zutr.
 Registrierung: n. zutr.

Beschreibung
 Zeigt an, ob und welche Profile eingeschlossen werden sollen.

Abbrechen OK



Neue PDF-Exportvorgabe

Vorgabename: Medialis_CS3

Standard: Ohne Kompatibilität: Acrobat 4 (PDF 1.3)

Erweitert

Schriftarten

Schriften teilweise laden, wenn Anteil verwendeter Zeichen kleiner ist als: 100 %
 Alle Schriftarten mit entsprechenden Embedding-Bits werden eingebettet.

OPI

Für OPI auslassen: EPS PDF Bitmap-Bilder

Transparenzreduzierung

Vorgabe: [Hohe Auflösung]
 Abweichende Einstellungen auf Druckbögen ignorieren

Job Definition Format (JDF)

JDF-Datei mit Acrobat erstellen
 Hierfür muss Adobe Acrobat 7.0 Professional oder eine neuere Version installiert sein. Wenn Sie diese Option aktivieren, wird die Option "Druckbögen" im Bedienfeld "Allgemein" automatisch deaktiviert.

Abbrechen OK